

Skattejakt for 8-åringar




**Opplegg for en samling i kirkerommet,
 gjerne før utdeling av “Skatten i Liljedal”**

av Runar Bang

Kort sagt

Dette opplegget bygger på boka "Skatten i Liljedal" hvor de tre hovedpersonene må knekke noen koder for å finne en forsvunnet kirkeskatt (dåpsfat, nattverdsutstyr, lysestaker og alterbibel).

På samme måte byr "Skattejakt for 8-åringer" på en spennende skattejakt i kirkerommet hvor barna skal finne gjemte skatter: vårt lokale kirkeutstyr som er skjult i kirkerommet. For å klare å finne det, må barna løse enkle bibelkryssord. Bibeltekster om nattverden er spor i jakten på kalken og disken, dåpstekster er spor i jakten på dåpsfatet, tekster om Guds ord er spor i jakten på alterbibelen, og tekster om Verdens lys er spor i jakten på lysestakene. Alle menigheter har slike kirkeskatter. Dermed har alle menigheter det de trenger for å gjennomføre denne skattejakten, som også formidler viktige bibeltekster til barna.



Bibelkryssordene til skattejakten ligger ved som ferdige skattekart. Skriv dem gjerne ut på fargeskriver. Kryssordene bygger på Bibelselskapets oversettelse av Bibelen fra 2011.

Skattekister og fint tøy

Kirkeutstyret skal behandles med respekt, som de skattene de er. Bruk silke eller plysj til å pakke utstyret inn. Dersom det er mulig, legg skattene i en kiste e.l. Det kan gjøre skattejakten ekstra spennende. At nattverdiskalken ligger i en vakker kiste, pakket inn i fint tøy, vil formidle at den er en dyrebar skatt.



44.31 *Seuttam*



21-1,42 *Sakul*



92-12,41 *Kobesom Erdna*



44-03.6 *Sukram*



21,8 *Sennahoj*

Innledning til barna

Det er viktig å skape en litt spennende og mystisk ramme rundt skattejakten. Selv om vi vet at det hele er lek, er det også alvor og litt mystisk. En kan innlede jakten på følgende måte:

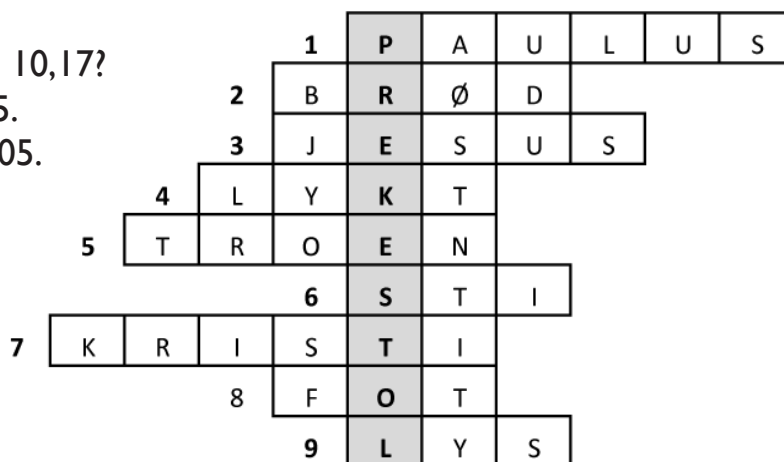
Da vi kom hit i morges var kirkeskattene våre borte! Den store alterbibelen, dåpsfatet, lysestakene, fatet til nattverdsbrødet og muggen (kalken) til vinen. Men vi fant noen kryssord. Kanskje det er et spor som viser oss hvor skattene er gjemt? Kan dere hjelpe meg? Vi må finne igjen kirkeskattene før gudstjenesten i morgen.

1. Skatt: Alterbibelen, Guds ord

Forberedelse

Alterbibelen er gjemt i en skattekiste ved prekestolen. Lederen må ha med seg en bibel som det leses fra underveis. Skattekartet er et bibelkryssord. Lederen slår opp i Bibelen og leser bibelversene. Barna skal gjette hvilket ord i teksten vi leter etter. Dette ordet skrives inn i kryssordet, kanskje et barn kan gjøre det. Vi leter etter flere ord i hver tekst, sånn at vi lærer disse bibelversene.¹ Til slutt finner vi løsningsordet. Det viser hvor skatten er gjemt.

1. Apostel i Romerne 1,1.
2. Mat i Matteus 4,4.
3. Hvem svarer i Matteus 4,4?
4. Lampe i Salme 119,105.
5. Kommer av budskapet en hører, Romerne 10,17.
6. Smal vei i Salme 119,105.
7. Hvem sine ord i Romerne 10,17?
8. Kroppsdel i Salme 119,105.
9. ... på min sti, Salme 119,105.



LØSNINGSORDET

i kryssordet blir **prekestol**. Det betyr at den første kirkeskatten er gjemt ved prekestolen! Vi finner alterbibelen og pakker den forsiktig ut. Vi behandler Guds ord som den dyrebare skatten det er. Barna kan få kjenne på alterbibelen.

Lederen slår opp på Lukas 6,47–48 i alterbibelen og leser høyt:

Jesus sier: "Den som kommer til meg og hører mine ord og gjør det de sier, jeg skal vise dere hvem han ligner. Han ligner et menneske som skulle bygge et hus, og som gravde dypt og la grunnmuren på fjell. Da flommen kom, brøt elven mot huset, men kunne ikke rokke det, for det var godt bygd."

Sammen med den første skatten finner vi også sporet som fører oss til neste skatt: Et nytt bibelkryssord.



¹ Disse kjernetekstene om Guds ord blir brukt i kryssordet: Salme 119,105: Ditt ord er en lykt for min fot og et lys på min sti. Matteus 4,4: Jesus svarte: "Det står skrevet: Mennesket lever ikke av brød alene, men av hvert ord som kommer fra Guds munn." Romerne 10,17: Så kommer da troen av det budskapet en hører, og budskapet kommer av Kristi ord.

2. Skatt! Dåpsfatet, dåpen

Forberedelse

Dåpsfatet er gjemt i en skattekiste ved orgelet/pianoet, og vi bruker det nye bibelkryssordet til å finne neste hjemmested. Lederen slår opp i Bibelen og leser to tekster om dåpen. Så skal barna prøve å høre hvilke ord som mangler. Disse ordene skrives inn i kryssordet. Til slutt finner vi løsningsordet som viser hvor skatten er gjemt.

NB: Velg kryssord ut fra om gjemmestedet er ved orgelet eller ved pianoet.

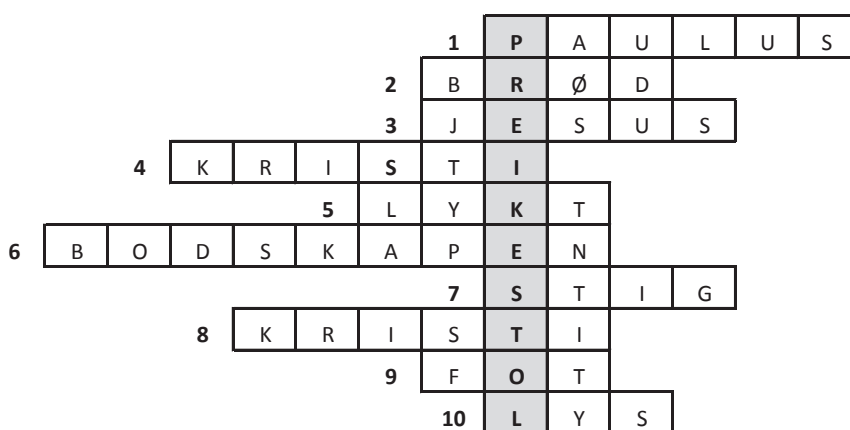
ORGEL-kryssord (Alternativ I)

Les først Matteus 28,18–20 høyt for barna. Hvilke ord mangler?

1. "Jeg har fått all makt i himmelen og på ..."
2. "Og se, jeg er med dere alle ..."
3. "Døp dem til Faderens, Sønnens og Den ... ånds navn."

Les Markus 10,13–16 høyt for barna.

4. "La de små barna komme til ..."
5. "Og han tok dem inn til seg, la hendene på dem og ... dem."



PIANO-kryssord (Alternativ 2)

Les først Matteus 28,18–20 høyt for barna.

Hvilke ord mangler?

1. "Jeg har fått all makt i himmelen og ... jorden.
2. "Døp dem til Faderens og Sønnens og Den ... Ånds navn."
3. Og se, jeg er med dere alle ..."

Les Markus 10,13–16 høyt for barna.

4. "Og han tok dem inn til seg, la ... på dem."
5. "La de små barna ... til meg."



				1	P	Å	
2	H	E	L	L	I	G	E
			3	D	A	G	E R
4	H	E	N	D	E	N	E
			5	K	O	M	M E

LØSNINGSORDET

blir ORGEL (PIANO). Det betyr at dåpsfatet er gjemt ved orgelet/pianoet!
Vi finner skatten og pakker den forsiktig ut. Vi behandler dåpsfatet som en skatt.
Barna kan få kjenne på dåpsfatet.

KORT FORMIDLING MED BØNN (Fra dåpsliturgien)

Når noen skal døpes i kirken, ber presten en kort bønn etter at han/hun har helt vann i døpefonten.

Nå skal vi be den samme bønnen:

Evige Gud, takk for at du tar imot oss i den hellige dåp. I dåpens vann renses du oss ved ditt ord fra all synd, og forener oss med den korsfestede og oppstandne Jesus Kristus. I troen på ditt ord og løfte ber vi: La den nye fødsel skje ved din skapende Ånd.

Sammen med den andre skatten finner vi også sporet som fører oss til neste skatt.

3. Skatt! Nattverdiskalk og disk

Forberedelse

Nattverdiskalken og disken er gjemt i en skattekiste e.l. under, eller i nærheten av alteret (avhengig av hva som er praktisk mulig). Lederen slår opp i Bibelen og leser to tekster om nattverden, og barna skal prøve å høre hvilke ord som mangler. Disse ordene skrives inn i kryssordet. Til slutt finner vi løsningsordet som viser hvor skatten er gjemt.

Lage bokstaver med kroppen: Hvis dere vil ha litt variasjon, kan barna lage bokstavene med kroppen, i stedet for å skrive dem inn i kryssordet. For hver ny bokstav i løsningsordet legger 2–3 barn seg på gulvet og lager den nye bokstaven med kroppen. Til slutt kan vi lese løsningsordet på gulvet.

Les Matteus 26,26–28 for barna. Hvilke ord mangler?

1. "Og han tok et beger, takket, ga dem og sa: Drikk ... av det!"
2. "For dette er mitt ..."
3. "Som blir utøst for mange så syndene blir ..."

Les Johannes 6,48 + 51 for barna. Hvilke ord mangler?

4. "Den som spiser av dette brødet, skal ... til evig tid.
5. "Det brødet jeg vil gi, er min ..."

					1	A	L	L	E
					2	B	L	O	D
3	T	I	L	G	I	T	T		
		4	L	E	V	E			
					5	K	R	O	P

LØSNINGSORDET

blir ALTER. Det betyr at den tredje skatten er gjemt ved alteret! Vi finner skatten og pakker den forsiktig ut. Vi behandler nattverdsutstyret som den skatten det er. Barna kan få kjenne på nattverdiskalken og disken.

KORT FORMIDLING

Begeret og fatet som vi nå har funnet, brukes når det feires nattverd i kirken. Det gjør vi til minne om den siste gangen Jesus spiste sammen med sine venner før han ble fanget og korsfestet. Jesus sa da at hans venner skulle drikke vin og spise brød til minne om ham, og at når de gjorde det, så ble de samtidig ett med Jesus. Når vi feirer nattverd i kirken, så sier presten etterpå:



“Den korsfestede og oppstandne Jesus Kristus har nå gitt dere sitt hellige legeme og blod som han ga til soning for alle deres synder. Han styrke dere og holde dere oppe i en sann tro til det evige liv. Fred være med dere.”

Sammen med den tredje skatten finner vi også sporet som fører oss til neste skatt.

4. Skatt! Alterlysestakene

Forberedelse

Alterlysestakene er gjemt i en skattekiste under en stor balje et sted i kirkerommet (jf. lyset under et kar). Baljen bør være lett å finne. Lederen slår opp i Bibelen og leser to sentrale tekster om Verdens lys. Så skal barna prøve å høre hvilke ord som mangler. Disse ordene skrives inn i kryssordet, eller barna lager bokstaver med kroppen på gulvet. Til slutt finner vi løsningsordet som viser hvor skatten er gjemt.

Les Matteus 5,14–16 for barna. Hvilke ord mangler?

1. “En ... som ligger på et fjell kan ikke skjules.”
2. “Heller ikke tenner man en ... og setter den under et kar.”
3. “Slik skal deres lys skinne for menneskene, så de kan se de gode gjerningene dere gjør, og prise deres Far i ...”

					1	B	Y					
2	O	L	J	E	L	A	M	P	E			
3	H	I	M	M	E	L	E	N				
					4	J	E	S	U	S		
					5	V	E	R	D	E	N	S

Les Johannes 8,12 for barna.

Hvilke ord mangler?

4. Igjen talte ... til folket og sa:
5. “Jeg er ... lys.”

LØSNINGSORDET

blir BALJE. Det betyr at den siste skatten er gjemt under en balje! Vi finner skatten og pakker den forsiktig ut. Vi behandler alterlysestakene som den skatten de er. Barna kan få kjenne på alterlysestakene, og lederen kan eventuelt ha med noen passende lys som settes i stakene og tennes.

KORT FORMIDLING

Jesus sier: ”Jeg er verdens lys. Den som følger meg, skal ikke vandre i mørket, men ha livets lys.”

Jesus sier også til de som vil følge ham: ”Dere er verdens lys!”


Og han lærer oss hvordan vi kan være lys for hverandre:

“Alt dere vil at andre skal gjøre mot dere, det skal også dere gjøre mot dem.”

“Slik skal deres lys skinne for menneskene, så de kan se de gode gjerningene dere gjør, og prise deres Far i himmelen!”

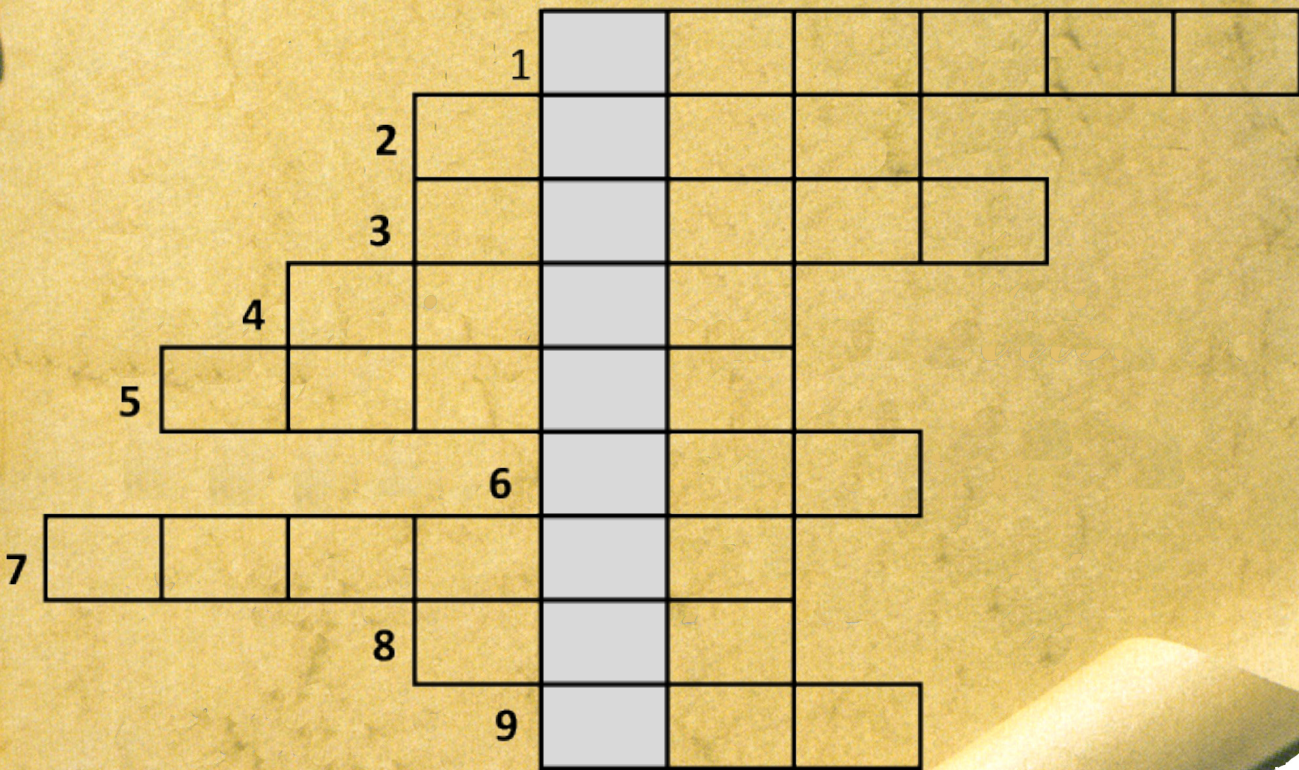
AVSLUTNING

Da har vi funnet alle kirkeskattene, og samtidig har vi hørt en del bibelord om hver av skattene. Nå vet dere altså litt mer om Ordet, dåpen, nattverden og Jesus som er verdens lys.



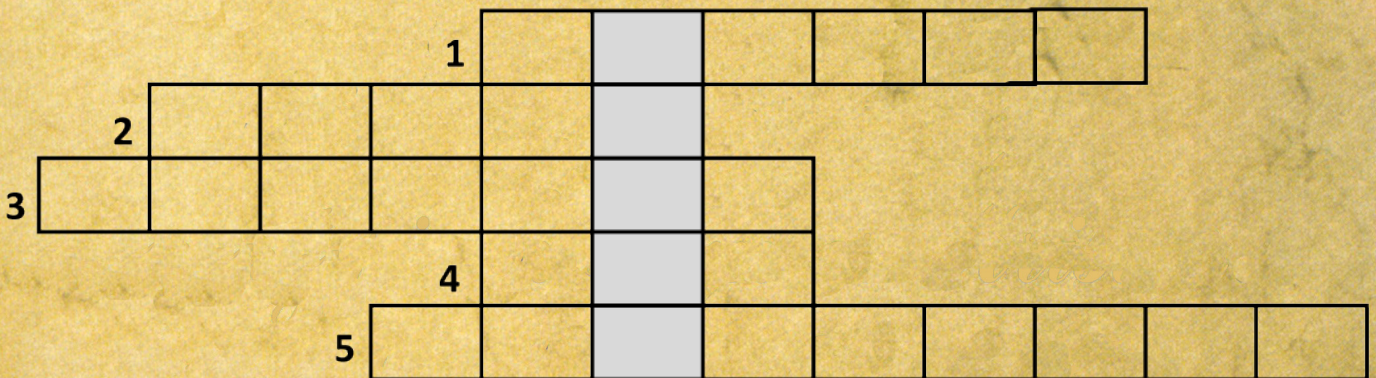
1. SKATT: Alterbibelen

1. Apostel i Romerne 1,1.
2. Mat i Matteus 4,4.
3. Hvem svarer i Matteus 4,4?
4. Lampe i Salme 119,105.
5. Kommer av budskapet en hører, Romerne 10,17.
6. Smal vei i Salme 119,105.
7. Hvem sine ord i Romerne 10,17?
8. Kroppsdel i Salme 119,105.
9. ... på min sti, Salme 119,105.



2. Skatt: Døpsstatet

1. "Jeg har fått all makt i himmelen og på ..."
2. "Og se, jeg er med dere alle ..."
3. "Døp dem til Faderens, Sønnens og Den ... ånds navn."
4. "La de små barna komme til ..."
5. "Og han tok dem inn til seg, la hendene på dem og ... dem."



Alternativ I

2. Skatt: Dåpsfatet

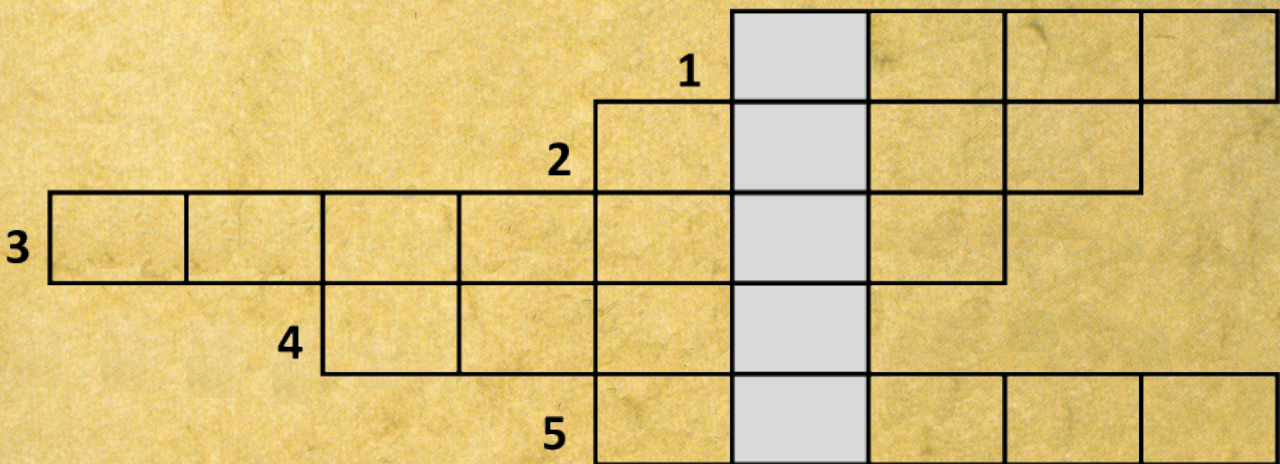
1. "Jeg har fått all makt i himmelen og ... jorden.
2. "Døp dem til Faderens og Sønnens og Den ... Ånds navn."
3. "Og se, jeg er med dere alle ..."
4. "Og han tok dem inn til seg, la ... på dem."
5. "La de små barna ... til meg."



Alternativ 2

3. Skatt: Nattverldskalk og disk

1. Og han tok et beger, takket, ga dem og sa:
"Drikk ... av det!"
2. "For dette er mitt ...
3. som blir utøst for mange så syndene blir ..."
4. "Den som spiser av dette brødet, skal ... til evig tid."
5. "Det brødet jeg vil gi, er min ..."



4. Skatt: Alterlysestakene

1. En ... som ligger på et fjell kan ikke skjules.
2. Heller ikke tenner man en ... og setter den under et kar.
3. Slik skal deres lys skinne for menneskene, så de kan se de gode gjerningene dere gjør, og prise deres Far i ...
4. Igjen talte ... til folket og sa:
5. "Jeg er ... lys."

